

Styrelsen för

**Förvaltningsstiftelsen för Sveriges Radio AB,  
Sveriges Television AB och Sveriges Utbildningsradio AB**

Org nr 802404-6982

får härmed avge

**Årsredovisning  
och koncernredovisning**

för räkenskapsåret 2013-01-01 - 2013-12-31

<b>Innehållsförteckning:</b>	<b>Sida</b>
Förvaltningsberättelse	1
Resultaträkning - koncern	5
Balansräkning - koncern	6
Ställda säkerheter och ansvarsförbindelser - koncern	8
Kassaflödesanalys - koncern	9
Resultaträkning - moderföretag	10
Balansräkning - moderföretag	11
Ställda säkerheter och ansvarsförbindelse - moderföretag	12
Redovisningsprinciper	13
Noter	15
Underskrifter	24

## Förvaltningsberättelse

### Arsredovisning och koncernredovisning

Arsredovisning och koncernredovisning för Förvaltningsstiftelsen för Sveriges Radio AB, Sveriges Television AB och Sveriges Utbildningsradio AB (Moderstiftelsen) har upprättats enligt bestämmelserna i årsredovisningslagen (1995:1554).

### Verksamheten i stiftelsen

Förvaltningsstiftelsen för Sveriges Radio AB, Sveriges Television AB och Sveriges Utbildningsradio AB är moderstiftelse, och de tre programbolagen Sveriges Radio AB (SR), Sveriges Television AB (SVT) och Sveriges Utbildningsradio AB (UR) är dotterföretag till stiftelsen. Programbolagen äger gemensamt Radiotjänst i Kiruna AB (Rikab) och Sveriges Radio Förvaltnings AB (SRF).

Enligt stiftelseförordnandet är syftet med Förvaltningsstiftelsen att främja självständigheten hos programbolagen Sveriges Television AB, Sveriges Radio AB och Sveriges Utbildningsradio AB. Stiftelsen ska tillgodose sitt syfte genom att äga och förvalta aktier i dessa bolag samt utöva de befogenheter som är förknippade med detta.

Förvaltningsstiftelsens viktigaste uppgift är att utse styrelserna i programbolagen. Styrelserna utser självständigt bolagens verkställande direktörer.

Antalet ledamöter i förvaltningsstiftelsens styrelse uppgår sedan början av år 2007 till tretton mot tidigare elva. Genom beslut i december månad 2011 utsågs ordförande för tiden den 1 januari 2012 - 31 december 2015 och sex andra ledamöter för tiden den 1 januari 2012 - 31 december 2019. För övriga sex ledamöter utgår mandatperioden den 31 december 2015. Närmare uppgifter om styrelsens ledamöter finns på stiftelsens hemsida [www.forvaltningsstiftelsen.se](http://www.forvaltningsstiftelsen.se).

Förvaltningsstiftelsens styrelse har under året hållit sex sammanträden. Företrädare för styrelsen, i första hand ordföranden, vice ordföranden och kanslichefen, har haft regelbundna och omfattande kontakter med företrädare för bolagen, främst med styrelseordförandena och verkställande direktörerna i bolagen samt med ekonomienheterna och juristfunktionerna.

När det gäller valet av styrelseledamöter i programbolagen har stiftelsen väglett av en strävan att optimera bolagsstyrelsernas integritet och deras förmåga att leda bolagen i en föränderlig och konkurrenspräglad mediavärld.

Årsstämmor i programföretagen hölls den 8 april 2013.

### Verksamheten i dotterföretagen

I det följande lämnas viss information om de helägda dotterföretagen.

#### *Sveriges Radio AB (SR)*

Fem miljoner svenskar lyssnar på SR varje dag. Räknat per vecka lyssnar 6,6 miljoner på någon av SR:s direktsända radiokanaler. 1,5 miljoner svenskar använde SR:s utbud i dator eller mobil under en genomsnittlig vecka 2013. Till stor del är det samma personer, så sammanlagt är det strax under sju miljoner svenskar som nyttjar SR under en vecka. De flesta var nöjda med det de fick. SR var också det företag alla kategorier som svenska folket hade störst förtroende för 2013.

SR sände 2013 cirka 175 000 timmar (originalsändningar) via FM, DAB och webb. Nyheter och samhällsprogram stod för drygt 20 procent, de talade kulturprogrammen för drygt åtta procent och musik i alla genrer i alla kanaler för 57 procent av sändningstiden. Cirka 56 procent av allmänutbudet i rikskanalerna produceras på de lokala produktionsplatserna i landet.

SR sänder på de nationella minoritetsspråken finska, meänkieli, samiska och romani chib. SR sänder även på arabiska, kurdiska, persiska och somaliska, samt engelska som cross over-språk. Därutöver finns ett webb-utbud på ryska och tyska.

Under året har flera satsningar gjorts som bidragit till att spegla människors olika levnadsvillkor runt om i Sverige. Ett par exempel är reportageserien *Kluvet land* som bland annat skildrade situationen för unga arbetslösa och *Det delade Sverige* som gav publiken rapporter från några av landets mest utsatta bostadsområden även i mindre städer.

I P1 Dokumentären *Min flykt* berättade reportern Silan Diljen om sin egen flykt till Sverige. Dokumentären gjordes i samarbete med SR Metropoli som startade en diskussion under #minflykt på Twitter. Under en vecka i november följde tusentals människor med och delade med sig av sina historier. SR gjorde inslag på nio olika språk under #minflykt-veckan.

Journalistiken utvecklas också genom de publiknätverk som nu finns på alla SR:s nyhetsredaktioner. Nätverken utgörs av lyssnare som kan dela med sig av sina kunskaper och erfarenheter. Syftet är att engagera publiken och göra journalistiken kunnigare, mer berörande och avslöjande.

SR har blivit än mer lättillgängligt med övergången till följsam design, som innebär en webbplats med gemensam adress och anpassat skärminnehåll oavsett om man surfar från desktopdatorer, smarta mobiler eller surfplattor. För att möta den stora användningen av smarta mobiler erbjuder SR flera appar till publiken.

Under 2013 har digitaliseringen av SR programarkiv och grammofonarkiv slutförts. Hela arkivet är nu lätt åtkomligt för medarbetarna och kan därmed också lättare komma publiken till del, genom återutsändningar av gamla program eller som inslag i nya program.

#### *Sveriges Television AB (SVT)*

2013 inträffade det som länge förutspåts, traditionell tv-tittning minskade märkbart med fem minuter per dag. Samtidigt använder allt fler läsplattor, datorer och mobiler för att ta del av hela program eller klipp. Särskilt tydligt är detta bland de minsta barnen, 3-6-åringarna.

SVT:s andel av det totala tv-tittandet blev 35,3 procent.

86 miljoner timmar spelades upp via SVT Play. Det är en fördubbling jämfört med 2012. Och det motsvarar 2,7 procent av SVT:s totala tittartid.

Mot slutet av året lanserades en nyhetsapp, som hittills laddats ned av över 250.000 användare.

Det var ett starkt kulturår, med bland annat Benke Rydmans moderna *Svansjön*. En nyskapande föreställning, fantasifullt överförd till tv-publiken, som nu efterfrågas av bolag som Arte, ORF, YLE, NRK och spanska RTE.

Ett samarbete med Operan resulterade i dokumentärserien *Livet på Operan*.

Fjorton korrespondenter utplacerade i tretton länder bidrog till att ytterligare förstärka utrikesbevakningen under 2013.

Under våren lanserades en ny version av Öppet arkiv för publiken. I slutet av året fanns två tusen timmar program producerade före juni 2005 fritt tillgängliga för publiken.

I maj sändes *Eurovision Song Contest* från Malmö. Evenemanget är det största underhållningsevenetet i världen. Det gav SVT ovärderlig produktionserfarenhet och med en budget, som jämfört med tidigare värdländer, var modest.

SRF, public service-bolagens gemensamma förvaltningsbolag, moderniserades och rationaliserades. Därmed sänks programbolagens årliga kostnader för bland annat administration, arkiv och fastighetsförvaltning.

I december beslutade riksdagen om ett nytt sändningstillstånd för åren 2014-19 med fortsatt avgiftsbaserad finansiering av public service. Riksdagsbeslutet tar tydlig ställning för ett fortsatt starkt public service, med en mångfald i programutbudet som spänner från det smala till det breda. Riksdagen tog också tydlig ställning för SVT:s möjligheter att utveckla det interaktiva utbudet, en förutsättning för att SVT ska kunna möta publikens ändrade medievänor.

### *Sveriges Utbildningsradio AB (UR)*

Sveriges Utbildningsradio AB:s (UR) uppdrag är att producera och sända utbildnings- och folkbildningsprogram i allmänhetens tjänst. UR koncentrerar sin verksamhet till utbildningsområdet och riktar sig till barn- och ungdomsutbildningen samt högskole- och annan vuxenutbildning. Företaget tillhandahåller också ett utbud av folkbildningsprogram och ska även producera program för språkliga och etniska minoriteter samt för personer med funktionsnedsättning. Programverksamheten förstärker, breddar och kompletterar insatser som görs av andra.

UR sänder sina program i public service-kanalerna Kunskapskanalen, SVT1, SVT2 och Barnkanalen samt i P1, P2, P3 och P4. UR-program sänds dessutom i tv-satellitkanalen SVT World och 2013 även i den särskilda digitalradiokanalen UR Elva. Sändningstiderna fastställs genom överenskommelser mellan UR, Sveriges Television AB (SVT) och Sveriges Radio AB (SR). Merparten av UR:s radio- och tv-program finns även fritt tillgängliga utan lösenord på UR.se genom de särskilda medel som företaget erhållit för att öka tillgänglighetsgraden av utbildningsprogrammen. Användningen av UR:s program via streaming ökar mycket kraftigt medan den fysiska utlåningen av programkopior, via mediecentraler, sjunker, precis som förväntat i det tekniskifte som nu äger rum.

För hela företagets utbud gäller att programmen produceras utifrån en pedagogisk ambition och genomsyras av användbarhet. UR arbetar därför med ett pedagogiskt fokus både före, under och efter programproduktionen och samtliga program katalogiseras, beskrivs och metadatamärks för att göras sökbara. Program för utbildningsväsendet produceras i dialog med användarna och de är därför relevanta för målgruppen och anknutna till läroplan, kursplan eller motsvarande.

Under 2013 genomförde TNS Sifo en undersökning om allmänhetens kännedom och attityd till UR. Så gott som samtliga tillfrågade, 96 %, uppgav att de känner till och/eller har hört talas om UR. Närmare två tredjedelar var uttalat positiva till UR. Personer som är verksamma inom utbildningsväsendet känner både till och nyttjar UR i högre utsträckning än andra. Under året har UR även genomfört en nöjd kund index-undersökning (NKI) av pedagogers kännedom om och attityd till UR. Andelen som uppger att de väl känner till UR och företagets verksamhet ökar, och andelen som har en övergripande positiv inställning till UR är hög (86 %). Nio av tio lärare i grundskolan och gymnasieskolan använder mediematerial varje månad, vilket är en ökning med cirka tio procent sedan förra året. Drygt tre av fyra pedagoger i förskolan använder mediematerial varje månad. Även andelen lärare som använder mediematerial från UR varje månad ökar i samtliga nivåer i barn- och ungdoms-utbildningen. Var tredje förskolelärare, sju av tio lärare i årskurs F-6 och nästan sex av tio lärare i årskurs 7-9 använder UR. Hälften av lärarna i gymnasiet använder också program och material från UR varje månad. Nöjdheten bland lärare, enligt UR:s NKI-undersökning, ökade för andra året i rad.

UR får under den kommande tillståndsperioden 2014 - 2019 en strategisk roll och ett fortsatt övergripande ansvar inom public service för att producera utbildningsprogram. UR ska utveckla och vidga sitt utbildningsutbud och programverksamheten ska fortsatt koncentreras till utbildningsområdet som nu också ska inkludera studieförbund och folkhögskolor. UR kommer därför att fortsätta producera radio- och tv-program av hög kvalitet och främja lärande och bildning för att utjämna kunskapsklyftor samt öka delaktigheten i kultur- och samhällslivet.

### **Framtida utveckling**

I december 2013 godkände riksdagen förslagen i regeringens proposition 2012/13:164 Bildning och tillgänglighet -radio och TV i allmänhetens tjänst 2014 - 2019. Enligt riksdagsbeslutet ska medelsanvisningen till programföretagen under viss förutsättning ökas med två procent per år under tillståndsperioden. Därutöver innebar beslutet bl. a. en särskild höjning av UR:s medel med 50 miljoner kronor i syfte att vidga och utveckla UR:s utbildningsuppdrag. Förvaltningsstiftelsen tillfördes ytterligare 15 miljoner kronor i kapitaltillskott från rundradiokontot. Förvaltningsstiftelsens verksamhet finansieras av avkastningen på stiftelsekapitalet.

### **Ny tillämpning av lagen om radio- och tv-avgift.**

År 2007 anpassades lagstiftningen till den pågående tekniska utvecklingen och tv-tittarnas ändrade beteendemönster. Anpassningen innebar ett utvidgat tv-mottagarbegrepp och datorer, mobiltelefoner,

surfplattor mm med Internetuppkoppling blev juridiskt sett tv-mottagare. Så länge det inte fanns ett samlat schemalagt programutbud tillgängligt via Internet var dock inte sådan mottagarutrustning avgiftspliktig. När utsändning av tv-program via Internet blev verklighet, blev innehavet av t ex datorer med Internetuppkoppling avgiftspliktiga.

Frågan har prövats i Förvaltningsrätt och Kammarrätt och båda instanserna har gett ett starkt stöd för Radiotjänsts tillämpning av lagen.

Kammarrätten i Sundsvall har i dom den 29 oktober 2013 funnit att det är lagstiftarens avsikt att avgiftsskyldigheten ska knytas till vilka elektroniska apparater som helst - förutsatt att de är konstruerade för att ta emot utsändning av tv-program. Kammarrätten uttalade även att lagens tillämpningsområde inte är beroende av vilken teknik som används. Kammarrätten fann att den överföring av hela programkanaler via Internet som SVT inlett i februari 2013 utgör utsändning eller vidareutskick av tv-program i lagens mening.

Frågan om den nya tillämpningen av lagen kommer att avgöras i sista instans - Högsta förvaltningsdomstolen. Dom förväntas tidigast under våren 2014.

I den händelse Högsta förvaltningsdomstolen kommer till en annan slutsats än Kammarrätten - att en internetansluten dator inte är att betrakta som en tv-mottagare - medför det konsekvenser för den fortsatta tillämpningen av lagen. Domen är vägledande, vilket innebär att lägre rättsinstanser såväl som Radiotjänst kommer att rätta sig efter densamma. Domen vinner laga kraft omedelbart den meddelas och har ingen retroaktiv verkan. Ett alternativt utfall i Högsta förvaltningsdomstolen är att målet återförvisas till Kammarrätten för en förnyad bedömning. Det skulle i sådant fall exempelvis kunna röra sig om en avgränsning i definitionen av vad som är en avgiftspliktig utrustning.

Radiotjänst gör bedömningen att en dom som avviker från Kammarrättens tidigare ställningstagande förefaller osannolik. Lagstiftarens intentioner är mycket tydliga avseende avgiftsplikt för andra utrustningar än traditionella tv-mottagare.

#### **Redovisat resultat, m.m.**

Förvaltningsstiftelsens resultat under verksamhetsåret var - 487 tkr (-357 tkr) och utgående balanserad vinst 468 tkr.

Beträffande koncernens och moderstiftelsens verksamhet i övrigt hänvisas till nedanstående resultat- och balansräkningar, kassaflödesanalyser, noter samt tillhörande kommentarer.

#### **Vinstdisposition**

Till förfogande stående vinstmedel i moderstiftelsen:

Balanserat resultat	955 191 kronor
Årets resultat	- 487 395 kronor
	467 796 kronor

Disponeras enligt följande:

I ny räkning balanseras 467 796 kronor.

## Resultaträkning - koncernen

<i>Belopp i tkr</i>	<i>Not</i>	<i>2013-01-01- 2013-12-31</i>	<i>2012-01-01- 2012-12-31</i>
<b>Rörelsens intäkter</b>			
Avgiftsmedel	1	7 208 987	7 377 500
Övriga rörelseintäkter	2	400 907	314 151
		<u>7 609 894</u>	<u>7 691 651</u>
<b>Rörelsens kostnader</b>			
Övriga externa kostnader	3,4	-3 732 586	-3 703 307
Personalkostnader	5	-3 193 454	-3 124 519
Sändningskostnader		-546 533	-576 179
Avskrivning på byggnader	6	-18 692	-18 692
Avskrivning på immateriella anläggningar	7	-11 700	-12 865
Avskrivning på materiella anläggningar	8	-181 685	-206 938
Rörelseresultat		<u>-74 756</u>	<u>49 151</u>
<b>Resultat från finansiella poster</b>			
Resultat från värdepapper som är anläggningstillgång	10	6	25
Ränteintäkter och liknande resultatposter	10	15 400	18 123
Räntekostnader och liknande resultatposter	11	-19 174	-17 500
<b>Resultat efter finansiella poster</b>		<u>-78 524</u>	<u>49 799</u>
<b>Resultat före skatt</b>		<u>-78 524</u>	<u>49 799</u>
Skatt på årets resultat	12	13 816	-16 270
<b>Årets resultat</b>		<u>-64 708</u>	<u>33 529</u>

## Balansräkning - koncernen

<i>Belopp i tkr</i>	<i>Not</i>	<i>2013-12-31</i>	<i>2012-12-31</i>
<b>TILLGÅNGAR</b>			
<b>Anläggningstillgångar</b>			
<i>Immateriella anläggningstillgångar</i>			
Övriga immateriella anläggningar	7	28 768	33 054
		<u>28 768</u>	<u>33 054</u>
<i>Materiella anläggningstillgångar</i>			
Mark	6	15 483	15 483
Byggnader	6	354 865	373 556
Radio- och TV-teknisk utrustning och övriga inventarier	8	474 020	553 193
Konst	8	7 058	7 058
Pågående nyanläggning	9	1 139	6 180
		<u>852 565</u>	<u>955 470</u>
<i>Finansiella anläggningstillgångar</i>			
Andelar i intresseföretag	13	373	373
Andra långfristiga värdepappersinnehav	14	1 000	7 090
Uppskjuten skattefordran		2 335	2 083
Andra långfristiga fordringar		11 018	6 725
		<u>14 726</u>	<u>16 271</u>
<b>Summa anläggningstillgångar</b>		<u>896 059</u>	<u>1 004 795</u>
<b>Omsättningstillgångar</b>			
<i>Varulager m m</i>			
Färdiga varor och handelsvaror		430	1 233
		<u>430</u>	<u>1 233</u>
<i>Kortfristiga fordringar</i>			
Kundfordringar		51 602	25 564
Övriga fordringar		18 919	18 523
Skattefordringar		2 388	2 456
Förvärvade visningsrätter		235 886	244 018
Förutbetalda kostnader och upplupna intäkter	15	456 824	494 245
		<u>765 619</u>	<u>784 806</u>
<i>Kortfristiga placeringar</i>			
<i>Kassa och bank</i>	16	34 336	14 464
		1 309 440	1 119 762
<b>Summa omsättningstillgångar</b>		<u>2 109 825</u>	<u>1 920 265</u>
<b>SUMMA TILLGÅNGAR</b>		<u>3 005 884</u>	<u>2 925 060</u>

## Balansräkning - koncernen

<i>Belopp i tkr</i>	<i>Not</i>	<i>2013-12-31</i>	<i>2012-12-31</i>
<b>EGET KAPITAL OCH SKULDER</b>			
<b><i>Eget kapital</i></b>	<b>17</b>		
Stiftelsekapital		35 000	20 000
Bundna reserver		497	497
Balanserat resultat		500 118	466 590
Årets resultat		-64 708	33 529
<b>Summa eget kapital</b>		<b>470 907</b>	<b>520 616</b>
<b><i>Avsättningar</i></b>			
Avsättningar för pensioner och liknande förpliktelser		7 046	4 604
Avsättningar för uppskjuten skatt		110 767	130 387
Övriga avsättningar		310	2 299
		<b>118 123</b>	<b>137 290</b>
<b><i>Långfristiga skulder</i></b>			
Långfristiga räntebärande skulder	18	299 876	311 184
		<b>299 876</b>	<b>311 184</b>
<b><i>Kortfristiga skulder</i></b>			
Skulder till kreditinstitut		2 374	-
Leverantörsskulder		464 777	509 684
Övriga kortfristiga skulder		110 600	102 487
Upplupna kostnader och förutbetalda intäkter	19	1 539 227	1 343 799
		<b>2 116 978</b>	<b>1 955 970</b>
<b>SUMMA EGET KAPITAL OCH SKULDER</b>		<b>3 005 884</b>	<b>2 925 060</b>



## Ställda säkerheter och ansvarsförbindelser

	2013-12-31	2012-12-31
<b><i>Panter och säkerheter för egna skulder</i></b>		
Övriga ställda panter etc	3 926	4 604
<b>Summa</b>	<b>3 926</b>	<b>4 604</b>
<b><i>Ansvarsförbindelser</i></b>		
Övriga ansvarsförbindelser	86 692	84 969
<b>Summa</b>	<b>86 692</b>	<b>84 969</b>
<b>Borgensförbindelser</b>	<i>Not 18</i> 218 100	224 100

## Kassaflödesanalys - koncern

<i>Belopp i tkr</i>	<i>2013-12-31</i>	<i>2012-12-31</i>
<b>Den löpande verksamheten</b>		
Resultat före finansiella poster	-74 756	49 151
Avskrivningar	212 077	238 495
Övriga ej likviditespåverkande poster	72 082	213 228
<b>Delsumma</b>	<b>209 403</b>	<b>500 874</b>
Erhållen ränta	15 480	18 213
Erlagd ränta	-19 174	-17 500
Betald skatt	-5 737	-6 549
<b>Delsumma</b>	<b>199 972</b>	<b>495 038</b>
<i>Kassaflöde från förändringar i rörelsekapital</i>		
Ökning(-)/Minskning (+) av varulager	803	2 512
Ökning(-)/Minskning (+) av kundfordringar	-26 038	12 893
Ökning(-)/Minskning (+) av övriga kortfristiga fordringar	45 077	162 465
Ökning(+)/Minskning (-) av leverantörsskulder	-42 533	-9 587
Ökning(+)/Minskning (-) av övriga kortfristiga rörelseskulder	203 541	-30 568
<b>Kassaflöde från den löpande verksamheten</b>	<b>380 822</b>	<b>632 753</b>
<b>Investeringsverksamheten</b>		
Förvärv av immateriella anläggningstillgångar	-7 590	-24 809
Förvärv av materiella anläggningstillgångar	-168 925	-390 028
Avyttring av finansiella anläggningstillgångar	1 545	15 403
Ökning/minskning av kortfristiga finansiella placeringar	6	25
<b>Kassaflöde från investeringsverksamheten</b>	<b>-174 964</b>	<b>-399 409</b>
<b>Finansieringsverksamheten</b>		
Nyemission	15 000	
Amortering av låneskulder	-11 308	-11 308
<b>Kassaflöde från finansieringsverksamheten</b>	<b>3 692</b>	<b>-11 308</b>
<b>Årets kassaflöde</b>	<b>209 550</b>	<b>222 036</b>
<b>Likvida medel vid årets början</b>	<b>1 134 226</b>	<b>912 190</b>
<b>Likvida medel vid årets slut</b>	<b>1 343 776</b>	<b>1 134 226</b>

## Resultaträkning - moderstiftelsen

<i>Belopp i tkr</i>	<i>Not</i>	<i>2013-01-01- 2013-12-31</i>	<i>2012-01-01- 2012-12-31</i>
<b><i>Rörelsens intäkter</i></b>		<hr/>	<hr/>
		-	-
<b><i>Rörelsens kostnader</i></b>			
Övriga externa kostnader	4	-422	-367
Personalkostnader	5	-759	-797
<b>Rörelseresultat</b>		<hr/>	<hr/>
		-1 181	-1 164
<b><i>Resultat från finansiella poster</i></b>			
Ränteintäkter och liknande resultatposter	10	893	824
Resultat från värdepapper som är anläggningstillgång	10	6	25
Räntekostnader och liknande resultatposter	11	-146	-
<b>Resultat efter finansiella poster</b>		<hr/>	<hr/>
		-428	-315
<b>Resultat före skatt</b>		<hr/>	<hr/>
		-428	-315
Skatt på årets resultat		-59	-42
<b>Årets resultat</b>		<hr/>	<hr/>
		-487	-357

## Balansräkning - moderstiftelsen

<i>Belopp i tkr</i>	<i>Not</i>	<i>2013-12-31</i>	<i>2012-12-31</i>
<b>TILLGÅNGAR</b>			
<b>Anläggningstillgångar</b>			
<i>Finansiella anläggningstillgångar</i>			
Andelar i koncernföretag	13	300	300
Andra långfristiga värdepappersinnehav	14	-	5 990
		<u>300</u>	<u>6 290</u>
<b>Summa anläggningstillgångar</b>		<u>300</u>	<u>6 290</u>
<b>Omsättningstillgångar</b>			
<i>Kortfristiga fordringar</i>			
Fordringar hos koncernföretag		232	210
Skattefordringar		92	61
Förutbetalda kostnader och upplupna intäkter	15	107	187
		<u>431</u>	<u>458</u>
<i>Kortfristiga placeringar</i>	16	34 336	14 464
<i>Kassa och bank</i>		775	209
<b>Summa omsättningstillgångar</b>		<u>35 542</u>	<u>15 131</u>
<b>SUMMA TILLGÅNGAR</b>		<u>35 842</u>	<u>21 421</u>

### Balansräkning - moderstiftelsen

<i>Belopp i tkr</i>	<i>Not</i>	<i>2013-12-31</i>	<i>2012-12-31</i>
<b>EGET KAPITAL OCH SKULDER</b>			
<i>Eget kapital</i>	17		
<i>Bundet eget kapital</i>			
Stiftelsekapital		35 000	20 000
		<u>35 000</u>	<u>20 000</u>
<i>Fritt eget kapital</i>			
Balanserad vinst eller förlust		955	1 131
Årets resultat		-487	-357
		<u>468</u>	<u>774</u>
<b>Summa eget kapital</b>		<u>35 468</u>	<u>20 774</u>
<i>Kortfristiga skulder</i>			
Leverantörsskulder		1	-
Övriga kortfristiga skulder		1	63
Upplupna kostnader och förutbetalda intäkter	19	372	584
		<u>374</u>	<u>647</u>
<b>SUMMA EGET KAPITAL OCH SKULDER</b>		<u>35 842</u>	<u>21 421</u>

### Ställda säkerheter och ansvarsförbindelser

	<i>2013-12-31</i>	<i>2012-12-31</i>
<i>Ställda panter och säkerheter</i>	<i>Inga</i>	<i>Inga</i>
<i>Övriga ställda panter och säkerheter</i>	<i>Inga</i>	<i>Inga</i>
<i>Ansvarsförbindelser</i>	<i>Inga</i>	<i>Inga</i>

## Redovisningsprinciper och bokslutskommentarer

Belopp i tkr om inget annat anges.

### Allmänna redovisningsprinciper

#### Redovisnings- och värderingsprinciper

Tillämpade redovisningsprinciper är oförändrade i jämförelse med föregående år. Årsredovisningen har upprättats i enlighet med Årsredovisningslagen (1995:1554), ÅRL samt Bokföringsnämndens allmänna råd och anvisningar.

#### Avgiftsmedel och särskilda skatteförhållanden

Verksamheten finansieras i huvudsak genom medel som av riksdagen anvisats från ett särskilt konto hos Riksgäldskontoret, rundradiokontot. Rundradiokontots intäkter utgörs till övervägande del av radio- och tv-avgiftsmedel. Erhållna avgiftsmedel redovisas i enlighet med de principer som ligger till grund för Bokföringsnämndens rekommendation nr 5, Redovisning av statligt stöd (BFN R5). Under året intäktsförda avgiftsmedel redovisas i resultaträkningen bland rörelseintäkterna.

Avgiftsmedel som erhållits under räkenskapsåret och som kommer att utnyttjas för att täcka kostnader för utnyttjande av regeringens sändningstillstånd under kommande år redovisas som en skuld på balansdagen under posten för upplupna kostnader och förutbetalda intäkter och i resultaträkningen som en reduktion av avgiftsmedel. Dessa avgiftsmedel redovisas som intäkter det år motsvarande kostnad redovisas.

Investeringar finansierade med avgiftsmedel avskrivs skattemässigt i sin helhet mot erhållna avgiftsmedel. Skillnaden mellan avskrivning enligt plan och den totalt gjorda avskrivningen redovisas hos bolagen i resultaträkningen som en bokslutsdisposition (avskrivningar utöver plan) och i balansräkningen som en obeskattad reserv.

I koncernen redovisas inga avskrivningar utöver plan och inga obeskattade reserver. De obeskattade reserverna i bolagen redovisas i koncernen dels som fritt eget kapital (78,0 %) och dels som avsättningar för uppskjuten skatt (22,0 %). Se även nedan under Inkomstskatter.

#### Koncernredovisning

Koncernredovisningen omfattar moderstiftelsen och samtliga bolag i vilka moderstiftelsen direkt eller indirekt äger mer än 50 procent av röstetalet. Moderstiftelsen följer Redovisningsrådets rekommendation avseende koncernredovisningen RR1:00. Följaktligen upprättas koncernbalansräkningen enligt förvärvsmetoden. Metoden innebär att moderstiftelsens anskaffningsvärde för aktier i dotterbolag elimineras mot dotterbolagens egna kapital vid förvärvstillfället. Intresseföretagen har dock inte redovisats enligt kapitalandelsmetoden utan har redovisats enligt anskaffningskostnadsmetoden då kapitalandelarna har ringa betydelse med hänsyn till kravet på rättvisande bild.

#### Fordringar och skulder

Fordringar upptas till det belopp som efter individuell prövning beräknas bli betalt. Övriga tillgångar och skulder har värderats till anskaffningsvärde respektive nominellt värde om ej annat anges i not.

#### Fordringar och skulder i utländsk valuta

Fordringar och skulder i utländsk valuta värderas till balansdagens kurs. I de fall valutasäkringsåtgärder genomförts, t.ex. terminssäkring, används terminskursen.

#### Varulager

Varulager utgörs av förlagsprodukter med anknytning till programverksamheten. Värderingen sker till det lägsta av anskaffningsvärdet enligt principen först in, först ut, och det verkliga värdet på balansdagen.

#### Leasing

Samtliga leasingavtal, oavsett om de är finansiella eller operationella, redovisas som hyresavtal (operationella leasingavtal). Leasingavgiften kostnadsförs linjärt över leasingperioden.

#### **Anläggningstillgångar**

Avskrivningar enligt plan på maskiner och inventarier beräknas på ursprungliga anskaffningsvärden och med avskrivningstider som fastställs efter bedömning av tillgångarnas ekonomiska och tekniska livslängd. Skillnaden mellan avskrivningar enligt plan och skattemässigt gjorda avskrivningar redovisas i respektive bolag som obeskattad reserv (se även ovanstående avsnitt rörande avgiftsmedel och särskilda skatteförhållanden). Avskrivningstiderna för olika typer av anläggningstillgångar framgår av årsredovisningarna för respektive dotterbolag.

#### **Programkostnader**

Programkostnader i form av egenproduktion, produktionsutläggningar och samproduktioner kostnadsredovisas löpande. Innefattar en samproduktion sidorättigheter aktiveras dock produktionen som en tillgång med ett belopp som högst motsvarar nettoförsäljningsvärdet. Vid osäkerhet om intäktsmöjligheter redovisas ingen tillgång.

Förvärvade visningsrätter som är omedelbart tillgängliga för sändning redovisas på en egen rad under kortfristiga fordringar. I den mån intern bearbetning sker aktiveras även dessa kostnader. Erlagda betalningar för visningsrätter som ännu ej är tillgängliga för sändning redovisas tillsammans med övriga förutbetalda kostnader. Rättigheter till sportevenemang som är kontrakterade men som ännu inte har ägt rum redovisas tillsammans med övriga förutbetalda kostnader. Programmen kostnadsbokförs vid resp sändningstillfälle.

#### **Kortfristiga placeringar**

Placeringar värderas till det lägsta av anskaffningsvärdet och verkligt värde (marknadsvärde).

#### **Långfristiga värdepappersinnehav.**

Obligationer förvärvade i syfte att innehas till inlösen tidpunkt värderas vid förvärvet till anskaffningsvärde. Skillnaden mellan anskaffningsvärde och inlösen värde periodiseras så att den effektiva räntan är konstant över innehavstiden. Övriga långfristiga värdepapper värderas till anskaffningsvärde minskat med eventuella nedskrivningar, om nedgången i värdet anses varaktigt.

#### **Inkomstskatter**

Årets resultat har belastats förutom med skatt på årets beskattningsbara resultat (betald skatt) även med beräknad skatt på årets bokslutsdispositioner. I koncernredovisningen har den i obeskattade reserver ingående skatteskulden redovisas som uppskjuten skatt.

#### **Redovisning av kassaflöden**

Kassaflödesanalys har upprättats med tillämpning av indirekt metod. Det redovisade kassaflödet omfattar endast transaktioner som medför in- eller utbetalningar.

#### **Värderingsprincip**

Tillgångar, avsättningar och skulder har värderats till anskaffningsvärden om inget annat anges nedan.

## Noter

### Not 1 Nettoomsättning (avgiftsmedel)

	2013-01-01- 2013-12-31	2012-01-01- 2012-12-31
<b>Koncern</b>		
<i>Nettoomsättning avgiftsmedel</i>		
Erhållna avgiftsmedel	7 407 386	7 360 048
Skuldförda avgiftsmedel från föregående år	968 074	989 561
Skuldförda avgiftsmedel	-1 166 473	-972 109
<b>Summa intäktsförda avgiftsmedel</b>	<b>7 208 987</b>	<b>7 377 500</b>

Moderstiftelsen erhåller inga avgiftsmedel.

### Not 2 Övriga rörelseintäkter

	2013-01-01- 2013-12-31	2012-01-01- 2012-12-31
<b>Koncern</b>		
Visningrätter	180 389	91 380
Tekniska tjänster	31 710	53 602
Sponsring	25 939	40 649
Förlagsintäkter	886	8 276
Allmänna medel inkl EU-bidrag	-	607
Konsertverksamhet	22 468	20 309
Övrigt	139 515	99 328
<b>Summa övriga intäkter</b>	<b>400 907</b>	<b>314 151</b>

### Not 3 Leasingavgifter avseende operationell leasing

	<i>Innevarande år</i>	<i>Föregående år</i>
<b>Koncern</b>		
Utbetalda leasingavgifter bokslutsperioden	8 546	8 933
<b>Framtida leasingavgifter per år</b>		
År 2014	10 154	8 170
År 2015	6 198	2 887
År 2016	796	1 297
År 2017		
År 2018 och därefter		
<b>Summa</b>	<b>25 694</b>	<b>21 287</b>



**Not 4 Arvode och kostnadsersättning till revisorer**

	2013-01-01- 2013-12-31	2012-01-01- 2012-12-31
<b>Koncern</b>		
<i>Öhrlings PricewaterhouseCoopers</i>		
Revisionsuppdraget	2 895	2 901
Revision utöver revisionsuppdraget	510	352
Övriga tjänster	430	-
<b>Summa</b>	<b>3 835</b>	<b>3 253</b>
<b>Moderstiftelsen</b>		
<i>Öhrlings PricewaterhouseCoopers</i>		
Revisionsuppdraget	188	193
<b>Summa</b>	<b>188</b>	<b>193</b>

**Not 5 Anställda och personalkostnader**

**Medelantalet anställda**

	2013-01-01- 2013-12-31	2012-01-01- 2012-12-31
<b>Moderstiftelse</b>		
Kvinnor	1	
Män		1
<b>Totalt moderstiftelse</b>	<b>1</b>	<b>1</b>
<b>Dotterföretag</b>		
Kvinnor	2 174	2 232
Män	2 433	2 461
<b>Totalt i dotterföretag</b>	<b>4 607</b>	<b>4 693</b>
<b>Koncernen totalt</b>	<b>4 608</b>	<b>4 694</b>

**Könsfördelning i Styrelse och företagsledningar**

	2013-12-31 Antal	2013-12-31 Andel %	2012-12-31 Antal	2012-12-31 Andel %
<b>Moderstiftelse</b>				
Antal styrelsemedlemmar	13		13	
kvinnor	6	46 %	6	46 %
män	7	54 %	7	54 %
<b>Koncern</b>				
Antal styrelsemedlemmar	58		58	
kvinnor	33	57 %	25	43 %
män	25	43 %	33	57 %
<b>Koncern</b>				
VD och övr. ledande befattningshavare	45		36	
varav kvinnor	23	51 %	15	42 %
varav män	22	49 %	21	58 %

### **Löner och ersättningar till styrelse, VD och andra ledande befattningshavare**

Avseende pensionsutfästelser till VD och ledande befattningshavare finns separata avtal inom de i koncernen ingående rörelsedrivande bolagen.

#### **Sveriges Radio AB**

Inga andra arvoden eller förmåner har utgått till styrelsens ordförande eller andra ledamöter som inte är anställda i bolaget och inga avtal om framtida pensioner eller avgångsvederlag finns för dessa. Ersättning till verkställande direktören, vilken beslutas av styrelsen, utgörs av fast lön samt pensionsförmåner och övriga förmåner. För verkställande direktören gäller att pension utgår i enlighet med ITP-planen med ordinarie pensionsavgång vid 65 år. Om verkställande direktören väljer att säga upp avtalet äger Sveriges Radio rätt att påfordra en uppsägningstid om sex månader. Om Sveriges Radio å sin sida säger upp avtalet med verkställande direktören ska uppsägningstiden vara arton månader. I det fall verkställande direktören erhåller lön eller annan ersättning från anställning eller annan förvärvsverksamhet under uppsägningstiden, ska denna avräknas med motsvarande belopp från verkställande direktörens lönefordran på Sveriges Radio.

#### **Sveriges Television AB**

Fast lön för verkställande direktören beslutas av styrelsen. Pensionen till verkställande direktören är premiebestämd och utöver ITP-planen utgår tre inkomstbelopp per år. Tjänstepensionen skall vara minst 20 % av hela lönen.

Ersättning till övriga ledande befattningshavare beslutas av verkställande direktören. Till övriga ledande befattningshavare räknas de 12 (12) personer som ingår i företagsledningen utöver VD. Ersättningen utgörs av fast lön, sedvanliga pensionsutfästelser inom ramen för allmän pensionsplan samt övriga förmåner. För verkställande direktören gäller 24 månaders avgångsvederlag vid uppsägning från företags sida. För övriga ledande befattningshavare finns inga avtal om avgångsvederlag.

#### **Sveriges Utbildningsradio AB**

Lön och anställningsvillkor för verkställande direktör beslutas av styrelsens ordförande. Lön och övriga förmåner till ledande befattningshavare beslutas av verkställande direktör. För styrelsen och övriga ledande befattningshavare finns inga avtal om avgångsvederlag eller särskilda pensionsutfästelser utöver allmän pensionsplan. Verkställande direktören äger dock rätt att begära ett avgångsvederlag motsvarande 24 månaders löner vid fränskiljande av tjänst. Vd erhåller vidare tjänstepension i enlighet med ITP-plan, dock minst med en premieinbetalning som motsvarar 20% av lön.

#### **Radiotjänst i Kiruna AB**

Styrelsens ordförande förhandlar om verkställande direktörens lön och anställningsvillkor och styrelsen har att ta ställning till dessa.

I anställningsavtal mellan bolaget och nuvarande verkställande direktören regleras förutsättningarna vid en eventuell avgång på bolagets initiativ. Dessa innebär att verkställande direktören har en uppsägningstid på 24 månader, dock längst till 2016-12-31.

Om bolaget väljer att säga upp avtalet efter 2017-01-01 gäller en uppsägningstid om 18 månader. Om verkställande direktören väljer att säga upp anställningsavtalet har bolaget möjlighet att påfordra 6 månaders uppsägningstid. För verkställande direktören finns sedvanliga pensionsutfästelser inom ramen för allmän pensionsplan.

#### **Sveriges Radios Förvaltnings AB**

Inget arvode, andra ersättningar eller förmåner har utgått till styrelsen. Inga avtal av framtida pensioner eller avgångsvederlag finns avseende styrelse och verkställande direktör. Verkställande direktör omfattas av lagen om anställningsskydd. För verkställande direktören finns sedvanliga pensionsutfästelser inom ramen för allmän pensionsplan.

**Löner, andra ersättningar och sociala kostnader**

	2013-01-01- 2013-12-31	2012-01-01- 2012-12-31
<b>Moderstiftelse</b>		
<i>Löner och ersättningar</i>		
Styrelse	285	285
Ledande befattningshavare	290	360
Summa	<u>575</u>	<u>645</u>
<i>Sociala kostnader</i>		
Styrelse	70	72
Ledande befattningshavare	44	
Summa	<u>114</u>	<u>72</u>
<b>Dotterföretag</b>		
<i>Löner och ersättningar</i>		
Styrelse och VD	11 285	11 673
Övriga ledande befattningshavare	44 767	35 702
Övriga anställda	2 117 585	2 070 064
Summa löner och ersättningar	<u>2 173 637</u>	<u>2 117 439</u>
<i>Sociala kostnader</i>		
Styrelse och VD	3 603	3 777
Övriga ledande befattningshavare	14 136	11 620
Övriga anställda	678 886	662 311
Summa sociala kostnader	<u>696 625</u>	<u>677 708</u>
<i>Pensionskostnader</i>		
Styrelse och VD	3 025	3 673
Övriga ledande befattningshavare	11 118	9 162
Övriga anställda	198 562	210 651
Summa pensionskostnader	<u>212 705</u>	<u>223 486</u>
<b>Koncern</b>		
<i>Löner och ersättningar</i>		
Styrelse och VD	11 570	11 958
Övriga ledande befattningshavare	45 057	36 062
Övriga anställda	2 117 585	2 070 064
Summa löner och ersättningar	<u>2 174 212</u>	<u>2 118 084</u>
<i>Sociala kostnader</i>		
Styrelse och VD	3 673	3 849
Övriga ledande befattningshavare	14 180	11 620
Övriga anställda	678 886	662 311
Summa sociala kostnader	<u>696 739</u>	<u>677 780</u>
<i>Pensionskostnader</i>		
Styrelse och VD	3 025	3 673
Övriga ledande befattningshavare	11 118	9 162
Övriga anställda	198 562	210 651
Summa pensionskostnader	<u>212 705</u>	<u>223 486</u>

## Not 6 Byggnader och mark

Koncern	2013-12-31	2012-12-31
<b>Mark</b>		
<i>Akkumulerade anskaffningsvärden:</i>		
-Vid årets början	15 483	15 483
<b>Redovisat värde vid årets slut</b>	<b>15 483</b>	<b>15 483</b>
<b>Byggnader</b>		
<i>Akkumulerade anskaffningsvärden:</i>		
-Vid årets början	591 030	588 906
-Nyanskaffningar		2 124
	591 030	591 030
<i>Akkumulerade avskrivningar enligt plan:</i>		
-Vid årets början	-217 474	-198 782
-Årets avskrivning enligt plan	-18 692	-18 692
-Årets omräkningsdifferenser	1	
	-236 165	-217 474
<b>Redovisat värde vid årets slut</b>	<b>354 865</b>	<b>373 556</b>

## Taxeringsvärden

Fastigheterna är kommunikationsfastigheter och saknar taxeringsvärden.

## Not 7 Immateriella anläggningstillgångar

Koncern	2013-12-31	2012-12-31
<i>Akkumulerade anskaffningsvärden:</i>		
-Vid årets början	134 883	106 743
-Nyanskaffningar	7 590	24 808
-Avyttringar och utrangeringar		-358
-Omklassificeringar	-175	3 690
	142 298	134 883
<i>Akkumulerade avskrivningar enligt plan:</i>		
-Vid årets början	-101 829	-89 013
-Avyttringar och utrangeringar		358
-Omklassificeringar	-1	-309
-Årets avskrivning enligt plan	-11 700	-12 865
	-113 530	-101 829
<b>Redovisat värde vid årets slut</b>	<b>28 768</b>	<b>33 054</b>

**Not 8 Radio- och TV-teknisk utrustning, konst och övriga inventarier**

Koncern	2013-12-31	2012-12-31
<i>Ackumulerade anskaffningsvärden:</i>		
-Vid årets början	2 149 251	2 166 010
-Nyanskaffningar	103 495	246 561
-Avyttringar och utrangeringar	-46 912	-259 629
-Omklassificeringar	175	-3 690
	<u>2 206 009</u>	<u>2 149 252</u>
<i>Ackumulerade avskrivningar enligt plan:</i>		
-Vid årets början	-1 589 002	-1 640 088
-Avyttringar och utrangeringar	45 754	257 716
-Omklassificeringar	2	309
-Årets avskrivning enligt plan	-181 685	-206 938
	<u>-1 724 931</u>	<u>-1 589 001</u>
<b>Redovisat värde vid årets slut</b>	<b>481 078</b>	<b>560 251</b>

**Not 9 Pågående nyanläggningar och förskott avseende materiella anläggningstillgångar**

Koncern	2013-12-31	2012-12-31
Vid årets början	6 180	75 035
Omklassificeringar	-371	
Investeringar	65 430	141 343
Överföring till andra anläggningstillgångar	-70 100	-210 198
<b>Redovisat värde vid årets slut</b>	<b>1 139</b>	<b>6 180</b>

**Not 10 Ränteintäkter och liknande resultatposter**

Koncern	2013-01-01- 2013-12-31	2012-01-01- 2012-12-31
Ränteintäkter, övriga	15 400	18 123
Övriga finansiella intäkter	6	25
	<u>15 406</u>	<u>18 148</u>
<b>Moderstiftelsen</b>		
Ränteintäkter, övriga	893	824
Övriga finansiella intäkter	6	25
	<u>899</u>	<u>849</u>

**Not 11 Räntekostnader och liknande resultatposter**

Koncern	2013-01-01- 2013-12-31	2012-01-01- 2012-12-31
Räntekostnader, övriga	19 174	-17 500
	<u>19 174</u>	<u>-17 500</u>
<b>Moderstiftelsen</b>		
Räntekostnader, övriga	146	-
	<u>146</u>	<u>-</u>

## Not 12 Skatt

Skatt Koncernen	2013-01-01- 2013-12-31	2012-01-01- 2012-12-31
Aktuell skatt	-6 542	-6 532
Uppskjuten skatt	597	-47
Skatt avseende tidigare år	162	-14
Skatteeffekt koncernbidrag	-21	-58
Uppskjuten skatt på obeskattade reserver	19 620	-9 619
<b>Skatt på årets resultat enligt resultaträkningen</b>	<b>13 816</b>	<b>-16 270</b>
<b>Skillnad mellan koncernens skattekostnad och skattekostnad baserad på gällande skattesats</b>		
Skatt enligt gällande skattesats	-2 520	-1 801
Skatteeffekt av ej avdragsgilla kostnader	-4 053	-4 857
Skatteeffekt av ej skattepliktiga intäkter	31	126
<b>Summa</b>	<b>-6 542</b>	<b>-6 532</b>

## Not 13 Andelar i koncernföretag och intresseföretag

### Specifikation av företagets innehav av aktier och andelar i intresseföretag

Koncernföretag / Intresseföretag org.nr

	Andelar		Aktiekapital	Redov värde
	Säte	i %		
<b>Direkt ägda</b>				
Sveriges Radio AB 556419-3232	Stockholm	100%	100	100
Sveriges Television AB 556033-4285	Stockholm	100%	100	100
Sveriges Utbildningsradio AB 556195-1996	Stockholm	100%	100	100
<b>Summa direkt ägda</b>			<b>300</b>	<b>300</b>
<b>Indirekt ägda</b>				
Sveriges Lokalradio AB 556469-7158	Stockholm	100%	100	
Sveriges Riksradio AB 556468-6698	Stockholm	100%	100	
SR & TV Teknisk Utveckling AB 556065-5549	Stockholm	100%	100	
Linmen Fastighets AB 556602-4914	Göteborg	100%	100	
Radiojänst i Kiruna AB 556300-4745	Kiruna	100%	100	
Sveriges Radio Förvaltnings AB 556023-4030	Stockholm	100%	2 160	

### Andelar i intresseföretag i koncernen

Stiftelsen Stora TV-priset 802424-7028	Stockholm	25%	250
Mediamätningar i Skand. AB 556353-3032	Stockholm	24%	123
<b>Summa intresseföretag</b>			<b>373</b>

Moderstiftelsen innehar inga andelar i intresseföretag.

## Not 14 Andra långfristiga värdepappersinnehav

### Noterade andelar

#### Specifikation av värdepapper

#### Dotterbolagen

Andel i Bostadsrättsförening

Redovisat värde

Marknadsvärde

1 000

1 000

-

Moderstiftelsen

-

-

Summa koncernen

1 000

-

Moderstiftelsen har avvecklat sina långsiktiga värdepappersinnehav och flyttat kapitalförvaltningen till Kammarkollegiets räntekonsortie, som redovisas under kortfristiga placeringar.

## Not 15 Förutbetalda kostnader och upplupna intäkter

### Koncern

2013-12-31

2012-12-31

Förutbetalda visningsrätter

174 715

193 293

Förutbetalda hyror

33 926

33 486

Förutbetalda tomträttsavgälder

5 156

5 335

Övriga förutbetalda kostnader

229 425

246 153

Upplupna intäkter

13 602

15 978

456 824

494 245

Moderstiftelsen

Upplupna ränteintäkter

107

187

107

187

## Not 16 Kortfristiga placeringar

Programbolagen har inga kortfristiga placeringar.

Ägarstiftelsen har under 2013 flyttat över all sin kapitalförvaltning till Kammarkollegiets räntekonsortium.

### Not 17 Eget kapital

Koncern	Stiftelse Kapital	Balanserat Resultat	Årets Resultat	Totalt Eget kapital
Ingående balans	20 000	467 087	33 529	520 616
Behandling av föregående års resultat		33 529	-33 529	-
Kapitaltillskott erhållna	15 000			15 000
Förändring av eget kapital i obeskattade reserver		-1		-1
Årets resultat			-64 708	-64 708
Utgående balans	35 000	500 615	-64 708	470 907

Moderföretag	Stiftelse Kapital	Balanserat Resultat	Årets Resultat	Totalt Eget kapital
Ingående balans	20 000	1 131	-357	20 774
Kapitaltillskott, erhållna	15 000			15 000
Koncernbidrag, netto efter skatt		181		181
Behandling av föregående års resultat		-357	357	-
Årets resultat			-487	-487
Utgående balans	35 000	955	-487	35 468

### Not 18 Långfristiga räntebärande skulder

	2013-12-31	2012-12-31
Långfristigt lån hos Nordea, fastigheten i Göteborg	212 100	218 100
Långfristigt lån hos Nordea, fastigheten Förrådsbacken Stockholm	87 776	93 084
	299 876	311 184

De långfristiga räntebärande skulderna avser banklån för finansieringen av lokaler för Sveriges Television och Sveriges Radio i Göteborg samt till- och ombyggnad av koncernens lokaler i Stockholm för att inrymma Sveriges Utbildningsradio i kvarteret Förrådsbacken. Sveriges Radio Förvaltnings AB har lämnat ett borgensåtagande på 218 100 tkr för banklånet som Linmen AB tagit för finansieringen av lokalerna i Göteborg.


### Not 19 Upplupna kostnader och förutbetalda intäkter

Koncern	2013-12-31	2012-12-31
Personalrelaterade upplupna kostnader	221 639	211 650
Övriga upplupna kostnader	108 424	131 294
Skuldförda avgiftsmedel	1 170 509	972 109
Övriga förutbetalda intäkter	38 655	28 746
	1 539 227	1 343 799
<b>Moderstiftelsen</b>		
Personalrelaterade upplupna kostnader		36
Övriga upplupna kostnader	372	548
	372	584



## Underskrifter

Stockholm den 29 april 2014




Ove Joanson  
Ordförande



Birgit Friggebo



Gustaf Hofstedt



Cecilia Magnusson




Johnny Nilsson



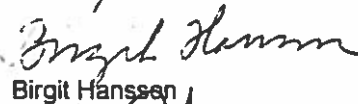
Helene Petersson



Inger Strömbom



Åke Gustavsson  
Vice ordförande



Birgit Hansson



Mats Johansson



Niclas Malmberg



Karin Perers



Oscar Sjöstedt



Oscar Sjöstedt


Vår revisionsberättelse har avgivits den 29 april 2014



Nicklas Kullberg

Auktoriserad revisor

Öhrlings PricewaterhouseCoopers AB



Hans Lindblad  
Redaktör

# Revisionsberättelse

## Till styrelsen i Förvaltningsstiftelsen för Sveriges Radio AB, Sveriges Television AB och Sveriges Utbildningsradio AB org.nr 802404-6982

### Rapport om årsredovisningen

Vi har reviderat årsredovisningen och koncernredovisningen för Förvaltningsstiftelsen för Sveriges Radio AB, Sveriges Television AB och Sveriges Utbildningsradio AB för år 2013.

### Styrelsens ansvar för årsredovisningen

Det är styrelsen som har ansvaret för att upprätta en årsredovisning och koncernredovisning som ger en rättvisande bild enligt årsredovisningslagen och för den interna kontroll som styrelsen bedömer är nödvändig för att upprätta en årsredovisning och koncernredovisning som inte innehåller väsentliga felaktigheter, vare sig dessa beror på oegentligheter eller på fel.

### Revisorernas ansvar

Vårt ansvar är att uttala oss om årsredovisningen och koncernredovisningen på grundval av vår revision. Revisionen har utförts i enlighet med god revisions sed i Sverige. Det innebär att vi planerat och utfört revisionen för att med rimlig säkerhet försäkra oss om att årsredovisningen och koncernredovisningen inte innehåller väsentliga felaktigheter.

En revision innefattar att genom olika åtgärder inhämta revisionsbevis om belopp och annan information i årsredovisningen och koncernredovisningen. Revisorn väljer vilka åtgärder som ska utföras, bland annat genom att bedöma riskerna för väsentliga felaktigheter i årsredovisningen och koncernredovisningen vare sig dessa beror på oegentligheter eller på fel. Vid denna riskbedömning beaktar revisorn de delar av den interna kontrollen som är relevanta för hur stiftelsen upprättar årsredovisningen och koncernredovisningen för att ge en rättvisande bild i syfte att utforma granskningsåtgärder som är ändamålsenliga med hänsyn till omständigheterna, men inte i syfte att göra ett uttalande om effektiviteten i stiftelsens interna kontroll. En revision innefattar också en utvärdering av ändamålsenligheten i de redovisningsprinciper som har använts och av rimligheten i styrelsens uppskattningar i redovisningen, liksom en utvärdering av den övergripande presentationen i årsredovisningen och koncernredovisningen.

Vi anser att de revisionsbevis vi har inhämtat är tillräckliga och ändamålsenliga som grund för våra uttalanden.

### Uttalanden

Enligt vår uppfattning har årsredovisningen och koncernredovisningen upprättats i enlighet med årsredovisningslagen och ger en i alla väsentliga avseenden rättvisande bild av stiftelsens finansiella ställning per den 31 december 2013 och av dess finansiella resultat och kassaflöden för året enligt årsredovisningslagen.

### Rapport om andra krav enligt lagar och andra författningar

Utöver vår revision av årsredovisningen och koncernredovisningen har vi även reviderat styrelsens förvaltning för Förvaltningsstiftelsen för Sveriges Radio AB, Sveriges Television AB och Sveriges Utbildningsradio AB för år 2013.

### Styrelsens ansvar

Det är styrelsen som har ansvaret för förvaltningen enligt stiftelselagen och stiftelseförordnandet.

### Revisorernas ansvar

Vårt ansvar är att med rimlig säkerhet uttala oss om huruvida vi vid vår granskning funnit att någon ledamot i styrelsen handlat i strid med stiftelselagen eller stiftelseförordnandet. Vi har utfört revisionen enligt god revisions sed i Sverige.

Som underlag för vårt uttalande har vi utöver vår revision av årsredovisningen och koncernredovisningen granskat väsentliga beslut, åtgärder och förhållanden i stiftelsen för att kunna bedöma om någon styrelseledamot är ersättningskyldig mot stiftelsen eller om det finns skäl för entledigande.

Vi har även granskat om någon styrelseledamot på annat sätt har handlat i strid med stiftelselagen eller stiftelseförordnandet.

Vi anser att de revisionsbevis vi har inhämtat är tillräckliga och ändamålsenliga som grund för vårt uttalande.


### Uttalande

Styrelseledamöterna har inte handlat i strid med stiftelselagen eller stiftelseförordnandet.

Stockholm 29/4 2014



Nicklas Kullberg  
Auktoriserad revisor  
Öhrlings PricewaterhouseCoopers AB



Hans Lindblad  
Redaktör